Recreo Didáctico
MATERIAL DIDÁCTICO PARA IMPRIMIR

Nacimiento
para colorear y armar

12 figuras en forma de cono para las posadas y la Navidad



GRATIS para imprimir



Preescolar y primaria | 12 figuras | A color y para colorear | Tamaño A4

1. Imprime
En papel tamaño A4 (cartulina de 120 g/m² o más).

2. Colorea
Pinta las figuras de la versión para colorear.

3. Recorta
Corta cada pieza por la línea exterior.

4. Arma
Pon pegamento en la pestaña gris y forma el cono.

Este archivo es **100% GRATIS** para usar en casa y en el salón de clases. Comparte el enlace, no el archivo.
Está prohibido venderlo o modificarlo.

María



José



Recorta por la línea exterior, pon pegamento en la pestaña gris y enrolla hasta formar un cono.

Más material gratis en recreodidactico.com

Niño Jesús en el pesebre



Ángel



Recorta por la línea exterior, pon pegamento en la pestaña gris y enrolla hasta formar un cono.

Más material gratis en recreodidactico.com

Pastor



Borreguito



Recorta por la línea exterior, pon pegamento en la pestaña gris y enrolla hasta formar un cono.

Burrito



Vaquita



Recorta por la línea exterior, pon pegamento en la pestaña gris y enrolla hasta formar un cono.

Más material gratis en recreodidactico.com

Rey Melchor



Rey Gaspar



Recorta por la línea exterior, pon pegamento en la pestaña gris y enrolla hasta formar un cono.

Más material gratis en recreodidactico.com

Rey Baltasar



Estrella de Belén



Recorta por la línea exterior, pon pegamento en la pestaña gris y enrolla hasta formar un cono.

Más material gratis en recreodidactico.com

María



José



Recorta por la línea exterior, pon pegamento en la pestaña gris y enrolla hasta formar un cono.

Más material gratis en recreodidactico.com

Niño Jesús en el pesebre



Ángel



Recorta por la línea exterior, pon pegamento en la pestaña gris y enrolla hasta formar un cono.

Más material gratis en recreodidactico.com

Pastor



Borreguito



Recorta por la línea exterior, pon pegamento en la pestaña gris y enrolla hasta formar un cono.

Más material gratis en recreodidactico.com

Burrito



Vaquita



Recorta por la línea exterior, pon pegamento en la pestaña gris y enrolla hasta formar un cono.

Más material gratis en recreodidactico.com

Rey Melchor



Rey Gaspar



Recorta por la línea exterior, pon pegamento en la pestaña gris y enrolla hasta formar un cono.

Más material gratis en recreodidactico.com

Rey Baltasar



Estrella de Belén



Recorta por la línea exterior, pon pegamento en la pestaña gris y enrolla hasta formar un cono.

Más material gratis en recreodidactico.com